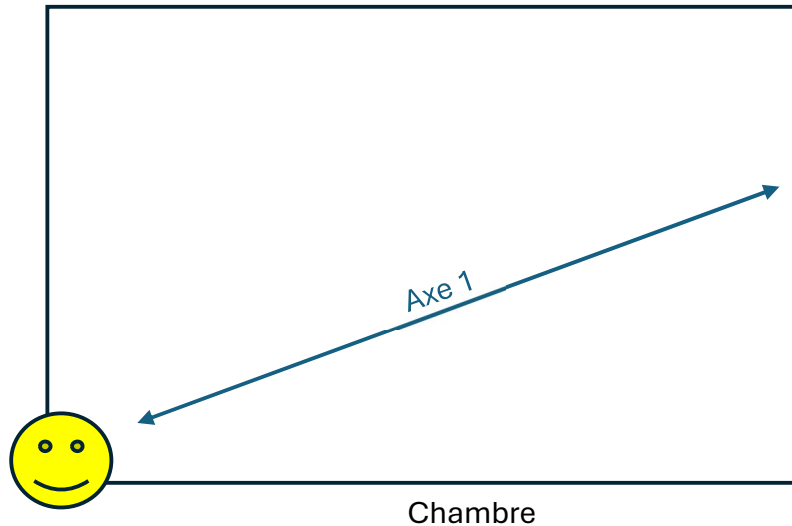


Exercice 4 : Recherche d'un objet

Dans notre exemple, un stylo à été caché dans une chambre par une autre personne.

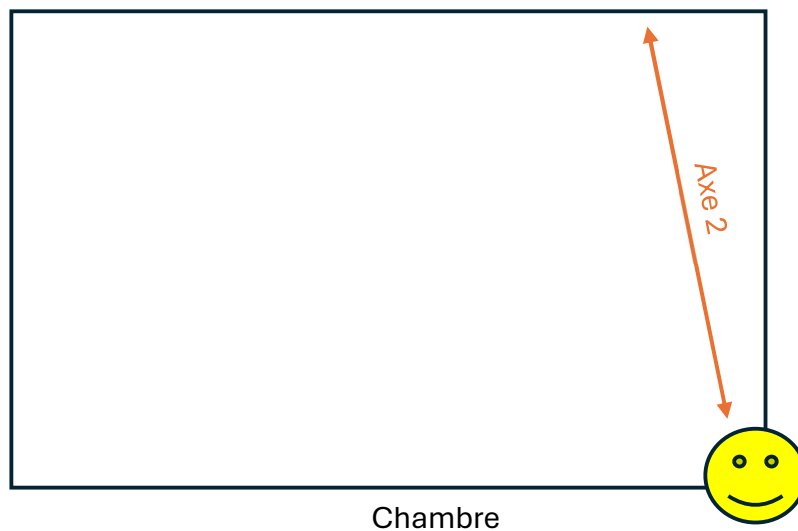
Placez-vous 😊 dans un angle de la chambre, et effectuer une première demande au pendule : « Où se trouve le stylo ? »

Le pendule vous donnera un premier axe ↔ en réponse.



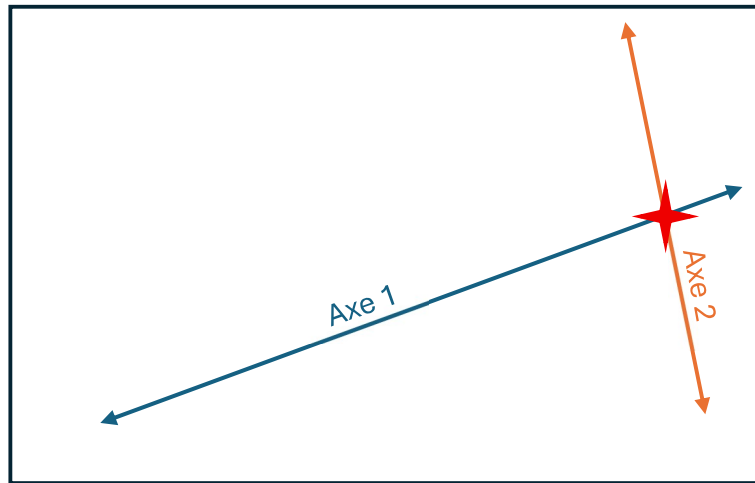
Placez-vous 😊 dans un autre angle de la chambre, et effectuer une autre demande au pendule : « Où se trouve le stylo ? »

Le pendule vous donnera un deuxième axe ↔ en réponse.



Vous obtenez ainsi deux axes qui se croisent en un point de la chambre.

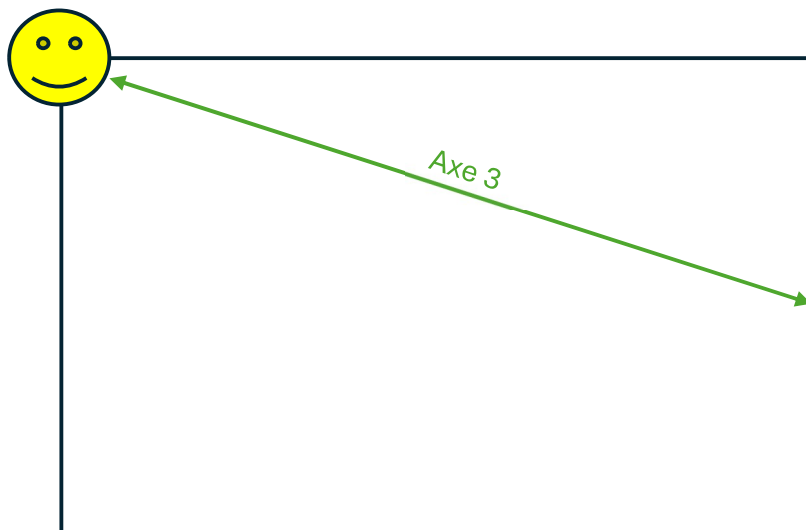
Au croisement de ces axes se trouve le stylo recherché. ✨



Chambre

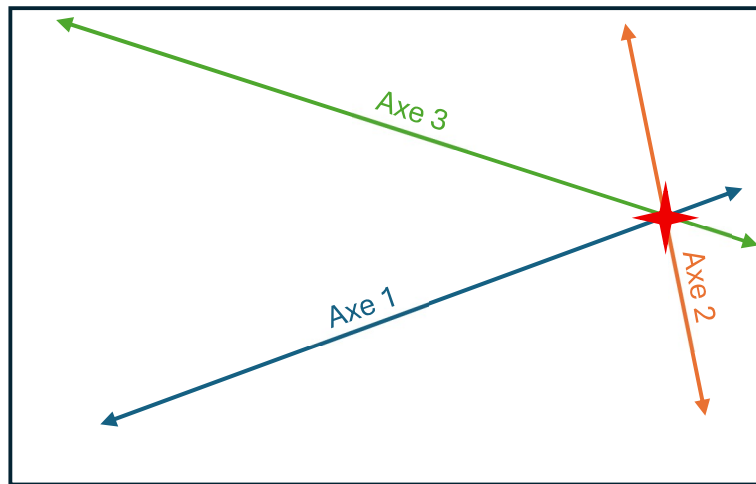
Autre situation possible

Si vous êtes en extérieur ou si la pièce est très grande, rajouter un axe ↗ pour plus de précision.



Pièce très grande





Pièce très grande

Vous avez ainsi triangulé la position de l'objet recherché.

